

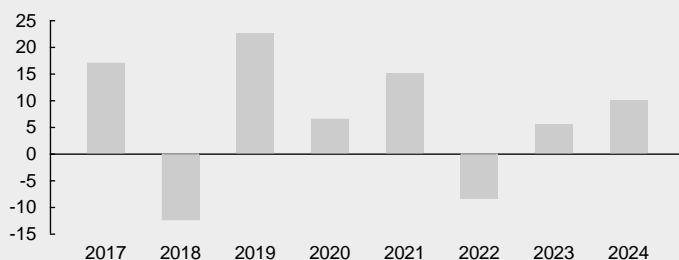
MULTI INDEX 100

Piani d'investimento Svizzera, piano no 223
Rapporto Mensile, 01.04.2024

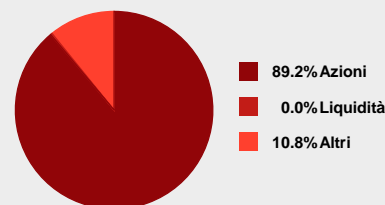
Obiettivo dell'investimento

Nella selezione dei fondi si prendono in considerazione i mercati interessanti a livello mondiale, in modo da ottenere un'ampia diversificazione in vari paesi, valute e stadi di sviluppo economico. La quota azionaria è del 100% (comprese le materie prime). L'obiettivo di questa strategia è realizzare a lungo termine una forte crescita patrimoniale a fronte di un rischio elevato.

Rendimento annuale in %



Categorie d'investimento

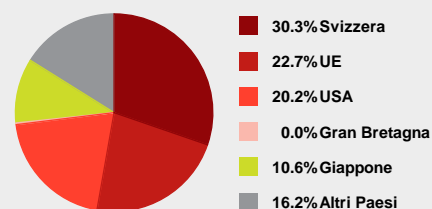


Informazioni del piano d'investimento

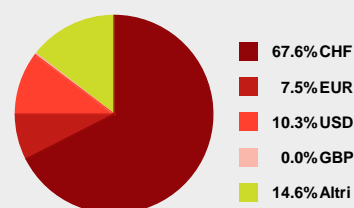
| | |
|---------------------------------|------------------|
| Numero di piano | 223 |
| Data di lancio | 01.12.2016 |
| Strategia | ALL EQUITY |
| Valuta | CHF |
| Commissione di gestione medio | 0.24% |
| Commissione di emissione* | 2.00% |
| Total Expense Ratio (TER) medio | 0.26% |
| Servizio di cliente | +41 58 472 44 44 |
| Homepage | generali.ch |

*Nessuna detrazione per l'assicurazione previdenziale Flex, l'assicurazione previdenziale Scala e l'assicurazione previdenziale Performa.

Investimenti per paesi



Investimenti per valute



Rendimento al 01.04.2024

| | | | |
|-------------------------|-------|--------------|-----------|
| Year to Date (YTD) | 10.0% | 1 anno | 11.1% |
| 3 anni | 15.2% | Ø 3 anni | 4.8% p.a. |
| 5 anni | 44.9% | Ø 5 anni | 7.7% p.a. |
| 7 anni | 56.6% | Ø 7 anni | 6.6% p.a. |
| Dal lancio (01.12.2016) | 67.8% | Ø dal lancio | 7.3% p.a. |

Composizione

| Nome del fondo | Unità | CH-Valor | ISIN | Valuta | Volume (Mio. CHF) |
|---|-------|----------|--------------|--------|-------------------|
| db x-trackers MSCI EMU (DR) 3C | 10% | 28626998 | LU1215828218 | CHF | 1'717.1 |
| UBS ETF (CH) SPI® Mid A dis | 10% | 13059512 | CH0130595124 | CHF | 396.5 |
| ZKB Gold ETF AAH CHF | 10% | 13910160 | CH0139101601 | CHF | 10'500.4 |
| Vanguard S&P 500 ETF | 10% | 18575508 | IE00B3XXRP09 | USD | 44'854.6 |
| UBS ETF - MSCI Japan UCITS ETF | 10% | 26751433 | LU1169821888 | CHF | 2'931.9 |
| iShares MSCI World CHF Hedged | 10% | 19328350 | IE00B8BVCK12 | CHF | 1'010.8 |
| UBS ETF (CH) SMI® A dis | 10% | 1714271 | CH0017142719 | CHF | 2'461.0 |
| UBS ETF CMCI Composite SF CHF A acc | 7.5% | 11926029 | IE00B58FQX63 | CHF | 1'336.7 |
| UBS ETF (LU) MSCI EMU Small Cap UCITS ETF (EUR) A-dis | 7.5% | 13711559 | LU0671493277 | EUR | 146.1 |
| iShares Core MSCI Pacific ex Japan | 7.5% | 10737120 | IE00B52MJY50 | USD | 2'190.8 |
| iShares Core MSCI Emerging Markets IMI | 7.5% | 24209517 | IE00BKM4GZ66 | USD | 16'202.7 |

Il presente documento rappresenta un documento di marketing. Pertanto, le informazioni indicate al suo interno hanno esclusivamente uno scopo informativo e non costituiscono né una consulenza in materia di investimenti, né un'offerta, né una raccomandazione finalizzata all'acquisto o all'alienazione di strumenti finanziari o alla stipula di altri negozi giuridici. Il precedente sviluppo di valore non rappresenta un indicatore affidabile per futuri risultati. Benché le informazioni raccolte all'interno del presente documento si basino su dati affidabili provenienti da fonti attendibili, non presentano alcuna pretesa di correttezza e completezza rispetto alle informazioni citate all'interno del documento. Generali Assicurazioni per persone SA non garantisce in alcun modo (esplicito o implicito) la correttezza, la completezza e l'attualità delle informazioni e delle opinioni pubblicate. Sono vincolanti soltanto i prospetti di vendita dei singoli fondi e le Condizioni generali di assicurazione.